

# AZ - 1002

## Instruções de Montagem Assembly Instructions Instrucciones de Armado WWW.MUEBLES2020.COM

**MUEBLES 2020**  
Fácil Armado

Carrera 15 # 110-71-Barrio Santa Paula  
Celular 3182000653/ Teléfono: 4660694

### Notas Especiais:

**01** -Examine completamente todas as peças do móvel antes de começar o trabalho.

**02** -Recomenda-se montar o móvel conforme este Manual de Montagem.

**03** -É de responsabilidade do montador seguir as instruções do Manual de Montagem, que são fundamentais para garantir a estrutura do móvel.

**04** -Para limpeza, utilizar somente pano úmido e sabão neutro.

### Special notes:

**01** -Check all parts of the unit thoroughly before starting work.

**02** -It is recommended to assemble the furniture according to this Installation Manual.

**03** -It is the responsibility of the assembler to follow the instructions in the Assembly Manual, which are essential to ensure the structure of the furniture.

**04** -For cleaning use only damp cloth and neutral soap.

### Notas especiales:

**01** -Examine completamente todas las piezas del mueble antes de iniciar el trabajo.

**02** -Se recomienda montar el mueble conforme el Manual de Ensamblaje.

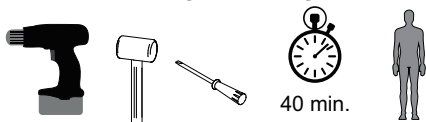
**03** -Es de responsabilidad del montador seguir las instrucciones del Manual de Ensamblaje, que son fundamentales para garantizar la estructura del mueble.

**04** -Para limpieza solamente usar trapo húmedo y jabón neutro.

### Guarante certificate:








Garantia de 12 meses por defectos de fábrica. Se recomienda que este producto sea armado por un experto.

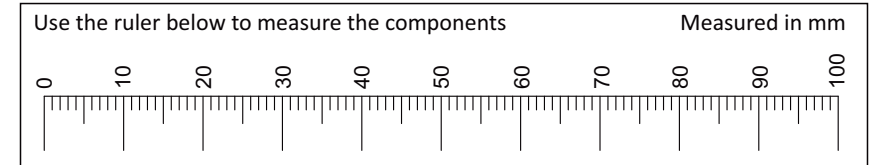

### Ferramentas | Tools | Herramientas



### Lista de Peças / List of pieces / Lista de piezas

Cód	DESCRIÇÃO	DESCRIPTION	DESCRIPCIÓN	QTD	RAW MATERIAL	DIMENSION
01	Tampo	Top	Tapa	1	MDP15mm	298x600x15
02	Prateleira	Shelf	Estante	3	MDP15mm	298x600x15
03	Base	Base	Base	1	MDP15mm	360x600x15
04	Pilastra	Pillar	Pilastra	16	MDP15mm	335x65x15
05	Pé Direito	Right Foot	Pie Derecho	2	MDP15mm	160x65x15
06	Pé Esquerdo	Left Foot	Pie Izquierdo	2	MDP15mm	160x65x15
07	Divisão do Pé	Division of Foot	División del Pie	2	MDP15mm	276x70x15

REF	DESCRIÇÃO	QTD
A	 Cavilha 8 x 30mm	32
B	 4,0 x 50mm CF	40
C	 34 x 7mm Parafuso Minifix	08
D	 15x12mm Tambor Minifix	08
E	 14 x 4mm Sapata Deslizadora	04
F	 22 x 3mm Prego 10x10mm	04
G	 AdesivoTapa Furo	24



Revisão: 01  
Data: 03/10/2017

