

AZ - 1000

Instruções de Montagem Assembly Instructions Instrucciones de Armado WWW.MUEBLES2020.COM



Carrera 15 # 110-71-Barrio Santa Paula
Celular 3182000653/ Teléfono: 4660694

Notas Especiais:

01 -Examine completamente todas as peças do móvel antes de começar o trabalho.

02 -Recomenda-se montar o móvel conforme este Manual de Montagem.

03 -É de responsabilidade do montador seguir as instruções do Manual de Montagem, que são fundamentais para garantir a estrutura do móvel.

04 -Para limpeza, utilizar somente pano úmido e sabão neutro.

Special notes:

01 -Check all parts of the unit thoroughly before starting work.

02 -It is recommended to assemble the furniture according to this Installation Manual.

03 -It is the responsibility of the assembler to follow the instructions in the Assembly Manual, which are essential to ensure the structure of the furniture.

04 -For cleaning use only damp cloth and neutral soap.

Notas especiales:

01 -Examine completamente todas las piezas del mueble antes de iniciar el trabajo.

02 -Se recomienda montar el mueble conforme el Manual de Ensamblaje.

03 -Es de responsabilidad del montador seguir las instrucciones del Manual de Ensamblaje, que son fundamentales para garantizar la estructura del mueble.

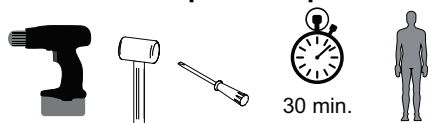
04 -Para limpieza solamente usar trapo húmedo y jabón neutro.

Guarante certificate:

Garantia de 12 meses por defectos de fábrica. Se recomienda que este producto sea armado por un experto.








legal guarantee of ninety (90) days.

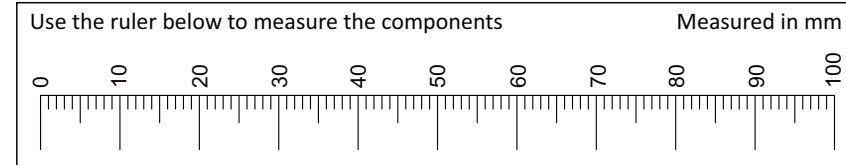
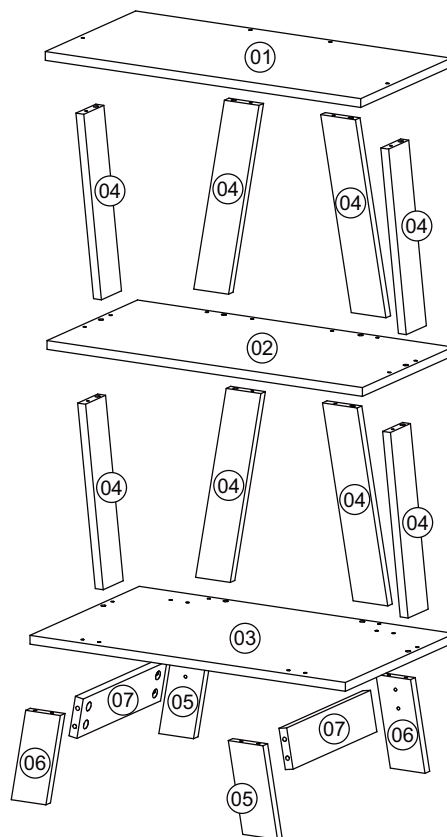
Ferramentas | Tools | Herramientas



Lista de Peças / List of pieces / Lista de piezas

Cód	DESCRIÇÃO	DESCRIPTION	DESCRIPCIÓN	QTD	RAW MATERIAL	DIMENSION
01	Tampo	Top	Tapa	1	MDP15mm	298x600x15
02	Prateleira	Shelf	Estante	1	MDP15mm	298x600x15
03	Base	Base	Base	1	MDP15mm	360x600x15
04	Pilastra	Pillar	Pilastra	8	MDP15mm	335x65x15
05	Pé Direito	Right Foot	Pie Derecho	2	MDP15mm	160x65x15
06	Pé Esquerdo	Left Foot	Pie Izquierdo	2	MDP15mm	160x65x15
07	Divisão do Pé	Division of Foot	División del Pie	2	MDP15mm	276x70x15

REF	DESCRIÇÃO	QTD
A	 Cavilha 8 x 30mm	16
B	 4,0 x 50mm CF	24
C	 34 x 7mm Parafuso Minifix	08
D	 15 x 12mm Tambor Minifix	08
E	 14 x 4mm Sapata Deslizadora	04
F	 22 x 3mm Prego 10x10mm	04
G	 Adesivo Tapa Furo	16



Revisão: 00
Data: 14/09/2017

